



FLAVE

SELF-CHECK-IN STATION

Effizient · Skalierbar · Entlastend

SKALIERBARER SELF-CHECK-IN MIT AUTOMATISIERTEM LIVE-BADGE-DRUCK.

Der Check-in ist der erste physische Kontaktpunkt eines Events – und prägt den weiteren Ablauf maßgeblich. Bei hohem Besucheraufkommen, gleichzeitigen Ankunftswellen oder laufendem Zutritt braucht es Lösungen, die Prozesse strukturieren, Wartezeiten reduzieren und Personal entlasten.

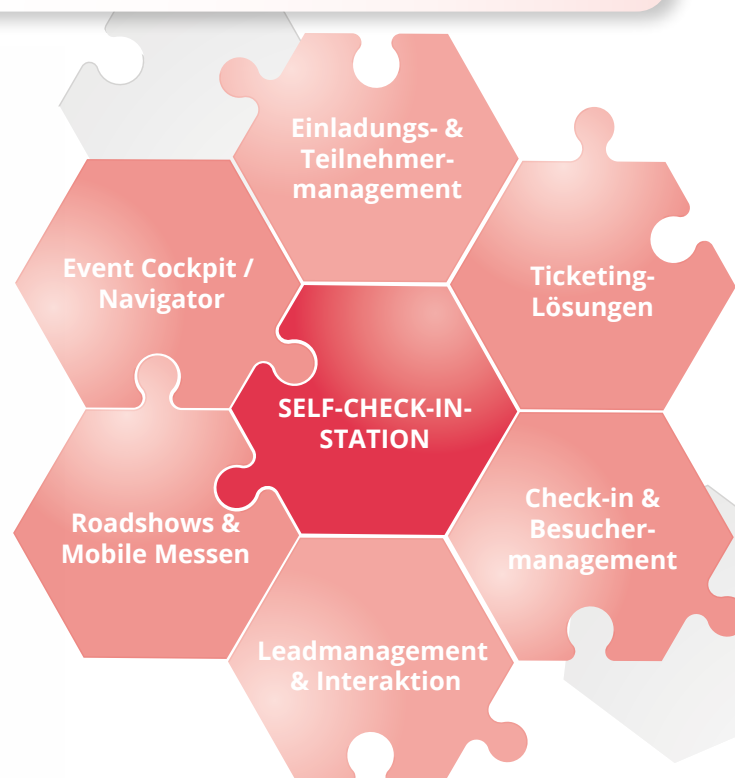
Die FLAVE Self-Check-in Station ermöglicht einen effizienten und skalierbaren Empfang inklusive automatisiertem Live-Badge-Druck direkt beim Eintreffen der Gäste. Badges werden in wenigen Sekunden vollflächig, in Farbe und personalisiert direkt beim Check-in des Gastes gedruckt – ohne Vorab-Produktion und ohne manuelle Zuordnung.

Die Station ist ein eigenständiger Hardware-Baustein und lässt sich je nach Eventformat einzeln oder in Kombination mit weiteren FLAVE-Lösungen einsetzen.

IDEAL FÜR



- Kongresse und Großveranstaltungen
- Gleichzeitige Ankunftswellen
- Laufenden Zutritt über längere Zeiträume
- Mehrere Eingangs- oder Akkreditierungsbereiche
- Hybride Setups aus Self-Check-in und persönlichem Empfang



BENEFITS

Personalisierte Badges direkt beim Ankommen

Badges werden beim Check-in an der Station automatisch und in wenigen Sekunden ausgegeben.

Unterschiedliche Badges je Gästekategorie

Vordefinierte Rollen und Layouts werden beim Check-in im Farbdruck auf dem Badge ausgegeben

Klare Orientierung ab dem ersten Kontaktpunkt

Rollen und Zuständigkeiten sind für Personal und Gäste sofort erkennbar.

Reduzierte Wartezeiten und gleichmäßiger Besucherfluss

Der Check-in bleibt auch bei hoher Frequenz übersichtlich und effizient.

Skalierbar bei hohem Besucheraufkommen

Gleichzeitige Ankünfte lassen sich strukturiert und zuverlässig abwickeln.

Mehr Raum für persönlichen Service


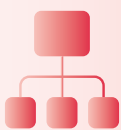
Routinetätigkeiten werden automatisiert, Betreuung und Sonderfälle bleiben persönlich.

Verlängerte Nutzungsdauer von Event-Inhalten:

Inhalte und Plattformen bleiben über den Eventzeitpunkt hinaus verfügbar.

Kein System- oder Partnerwechsel erforderlich

Bestehende Systeme und Dienstleister können weiter genutzt und ergänzt werden.



CHECK-IN-LOGIK IM EVENTBETRIEB

TYPISCHE CHECK-IN-SETUPS:

- Self-Check-in als primärer Zugangspunkt
- Kombination aus Self-Check-in und persönlichem Empfang
- Paralleler Einsatz mehrerer Stationen
- Ergänzung bestehender Check-in-Schalter
- Temporärer Einsatz bei Stoßzeiten oder Spitzen

ROLLEN & GÄSTEKATEGORIEN:

- Vorab definierte Gästekategorien im System
- Validierung von Tickets und Berechtigungen beim Check-in
- Unterschiedliche Badges je Rolle und Kategorie
- Einheitliche Umsetzung über alle Check-in-Punkte
- Klare Trennung von Standard- und Sonderfällen

ZUSAMMENSPIEL DER CHECK-IN-KOMPONENTEN:

- Self-Check-in Station für automatisierte Abläufe
- Persönlicher Empfang für Betreuung und Sonderfälle
- Handhelds für mobile oder ergänzende Check-ins
- Einheitliche Logik über alle Zugänge hinweg

OPTIONALE NUTZUNG DER STATION :

- Anzeige von Informationen und Hinweisen
- Darstellung von Programmen oder Lageplänen
- Bereitstellung ausgewählter Downloads
- Einbindung einfacher Interaktions- oder Quizformate

SYSTEMEINBETTUNG, BETRIEB, ERWEITERUNGEN

Integrierbar in die Eventprozesse:

- Vollständig integrierbar in die Customer-Journey
- Einheitliche Datenbasis für alle Check-in-Punkte
- Echtzeit-Datenverarbeitung während des Events bei Internet-Anbindung
- Integration in kundeneigene oder externe Systeme möglich

Badge- & Check-In-Logik:

- Live-Badge-Druck als Teil des Check-in-Prozesses
- Anpassbare Akkreditierungslogik im Hintergrund
- Keine Vorab-Produktion, kein Ausschuss
- Konsistente Darstellung von Rollen und Berechtigungen

Betrieb & Umsetzung:

- Vorbereitung und Konfiguration durch FLAVE
- Betrieb mit Remote-Unterstützung durch FLAVE
- Einfache Vor-Ort-Handhabung nach kurzer Einschulung
- Skalierbar bei wachsenden Anforderungen

Markenauftritt & CI-Integration:

- Individuelle Gestaltung der Screens im Corporate Design
- Farb- und Layoutanpassungen passend zum Eventauftritt
- Einheitliche Gestaltung im Zusammenspiel mit Badge und Check-in-Bereich
- Optische Einbindung der Station in bestehende Setups
- Erweiterungen zur gestalterischen Anpassung je nach Eventformat



FLAVE-ERWEITERUNGEN & ADD-ONS



Lösungen:

- Einladungs- & Teilnehmermanagement
- Check-in & Besuchermanagement
- Event Cockpit / Navigator

Hardware & Medien:

- FLAVE Interaktionsstationen
- FLAVE Business Badge
- FLAVE NFC & QR-Code Wearables

Die FLAVE Self-Check-in Stationen sorgen für einen geordneten Start ins Event und unterstützen einen effizienten Check-in. Automatisierte Prozesse schaffen Freiraum für persönliche Betreuung und einen angenehmen Empfang der Gäste.

✉ info@flave.at | ☎ +43 (0) 1 264 00 53 - 10 | 🌐 www.flave.at

FLAVE – Ihre Events. Digital begleitet.

